

## 3.B

### Český jazyk

- Opakuj si vyjmenovaná slova a slova příbuzná B – V, abys je všechny nezapomněl/a , použij k tomu také odkazy k procvičování ☺
- Učebnice str. 46/ 5 – do ČJ -Š
- Učebnice str. 118/ březem cvičení 1a) do ČJ – Š (prosím vyfotit a poslat)
- Vyjmenovaná slova str. 32/5,6
- Pravopis str. 29 a str.32
- PRO RYCHLÍKY – MŮŽETE SI DODĚLÁVAT V PRAVOPISE DO STRANY 24..:)
- Po celou dobu uzavření škol čti pravidelně nějakou knihu, až jí dočteš zapiš si jí do čtenářského deníku a můžeš se pustit do další.
- odkazy k procvičování:
  - [http://www.ucirna.cz/cestina/vyjmenovana\\_slova\\_s.php](http://www.ucirna.cz/cestina/vyjmenovana_slova_s.php)
  - <https://skolakov.eu/cesky-jazyk/3-trida/vyjmenovana-slova-po-v-slovni-spojeni/vyber.htm>
  - <https://www.youtube.com/watch?v=-7xFETdiFg>
  - <https://programalf.com/alfbook/index.html?lng=cz>
  - [www.onlinecviceni.cz](http://www.onlinecviceni.cz)

## **Matematika**

- Učebnice str. 43/ 23 do M-Š
  - DOBROVOLNÝ ÚKOL str.43/24
  - Učebnice str. 43/ 1, str. 44/3 – do M-Š
  - PS str. 29 (prosím vyfotit a poslat)
  - Počteníček str.27
  - PRO RYCHLÍKY – můžete si v počtářku dodělávat vše do str. 23
  - Odkazy k procvičování (prosím, nezapomínejte také na násobení a dělení)
  - [www.skolakov.eu](http://www.skolakov.eu)
- [www.onlinecviceni.cz](http://www.onlinecviceni.cz)

*+ vypracovat online test (odkaz pošlu také do skupiny a na emaily)*

## **Prvouka**

- Učebnice str. 51
- PS str. 43

## **Anglický jazyk**

odkaz na procvičení slovní zásoby, anglické písničky, anglické hry

<https://elt.oup.com/student/happystreet/level1/?cc=cz&selLanguage=cs>

- Vypracuj pracovní list

## **Dobrovolný úkol po celou dobu uzavření škol - VV**

Nakresli či namaluj obrázek na téma JARO. Můžeš použít vodové barvy, pastelky, voskovky, temperry atd. Opravdu záleží jen na tobě. Pokud pošleš fotku svého obrázku, budu moc ráda. :) Nezapomeň si obrázek schovat a až se vrátíme do školy. Dáme ho na nástěnku.

thirteen eleven nine sixteen  
 two eight fifteen  
 seven twenty twelve five  
 cross word eighteen

13  
 11  
 2  
 5  
 7  
 20  
 9  
 8  
 12  
 15  
 16  
 18

# SCHOOL

1

FIND SCHOOL WORDS

P	E	N	D	R	I	A	H	C
R	E	N	E	P	R	A	H	S
C	F	W	E	F	G	V	I	C
R	O	C	B	I	L	E	M	L
A	E	M	V	G	C	R	O	I
Y	P	R	E	B	B	U	R	C
O	L	D	W	O	D	L	F	N
N	E	B	V	O	I	E	U	E
S	D	E	S	K	O	R	W	P

- PEN \_\_\_\_\_
- PENCIL \_\_\_\_\_
- RUBBER \_\_\_\_\_
- RULER \_\_\_\_\_
- BOOK \_\_\_\_\_
- SHARPENER \_\_\_\_\_
- CRAYONS \_\_\_\_\_
- CHALK \_\_\_\_\_
- BLACKBOARD \_\_\_\_\_
- DESK \_\_\_\_\_
- CHAIR \_\_\_\_\_
- SCHOOLBAG \_\_\_\_\_

2

JOIN:



BOOK




PEN



PENCIL



RULER



SHARPENER

3

WRITE MISSING LETTERS

- |            |           |
|------------|-----------|
| PE_        | R_BB_R    |
| B_O_       | S_AR_E_E_ |
| _RA_ON_    | CH_LK     |
| B_A_K_O_RD | _ES_      |
| R_L_R      | PEN_I_    |
| _H_I_      | S_H_L_A_  |
| _N         | _U_E_     |
| _U_E_      | _R_O_     |

4

JUMBLED WORDS:

enp \_\_\_\_\_

bbrune \_\_\_\_\_

lrrue \_\_\_\_\_

kobo \_\_\_\_\_

kdse \_\_\_\_\_

rhaci \_\_\_\_\_

# Dobrovolné pracovní listy – český jazyk

## 1.

### PROCVIČ SI POZNÁVÁNÍ PŘEDPON VY- A VÝ- VE SLOVECH

1. *Ve slovech vyznač předpony a dopiš podle vzoru -* VÝBUCH - něco bouchne .

VÝCVIK - někdo \_\_\_\_\_ VÝLOV - někdo \_\_\_\_\_

VÝTAH - něco \_\_\_\_\_ VYUČOVÁNÍ - někdo se \_\_\_\_\_

VYNÁLEZ - někdo něco \_\_\_\_\_ VÝZNAM - něco \_\_\_\_\_

2. *Nauč se poznávat, které slovo je tvořeno předponou VY-, VÝ- a které není utvořeno pomocí předpony. Odtrhuj předpony a podtrhni kořeny slov utvořených pomocí předpony. Ke každému slovu si nakresli obrázek.*

V...BUCH                      V...CVIK                      V...LOV                      V...TAH                      V...LET

V...LA                      V...NO                      V...DĚT                      V...TĚZ                      V...TR

3. *Doplň do slov Y,Ý nebo I,Í. Okénka, ve kterých jsou ukryta slova s předponami VY-,VÝ- vymaluj červeně, ostatní okénka vymaluj zeleně.*

v...bílít	v...ce	v...chřice	v...tejte	v...savač
v...roste	v...no	v...la	v...stava	
v...borný	v...čko	v...mysl		
v...chází	v...robit			
v...let				
v...křik				
v...rýt				
v...seje				

4. *Tvoř slova s předponou VY-/VÝ-*

běh \_\_\_\_\_

kop \_\_\_\_\_

prodej \_\_\_\_\_

nález \_\_\_\_\_

počet \_\_\_\_\_

5. *Zapisuj slova opačného významu*

prohra \_\_\_\_\_

vchod \_\_\_\_\_

slezl \_\_\_\_\_

otvírat \_\_\_\_\_

nasypat \_\_\_\_\_

napuštěný \_\_\_\_\_

zakopal \_\_\_\_\_

nevisí \_\_\_\_\_

## 2.

### *Procvičování a opakování*

#### *1. Doplnuj Y, Ý, I, Í. U slov tvořených předponou vy-, vý- odtrhni předponu.*

Maruška a V...lík si v...šli na v...cházku. V dálece uv...děli, jak z lesa v...bíhá veliký pes. V...cenil na ně své ostré zuby. Marušku i V...líka to hrozně v...lekalo. V...lezli na v...soký strom a třásli se strach... .  
(dokonči vyprávění)

---

---

---

#### *2. Doplni i, í nebo y, ý do slov.*

V...ROSTE, V...CHÁZÍ, V...DLE, V...CHŘICE, V...MYSL, V...TEJTE, V...SAVAČ,  
V...ČKO, V...CE, V...BORNÝ, V...BÍLIT, V...TAH, V...UČOVÁNÍ, V...KTOR,  
V...TĚZ, V...ŠNĚ, V...NO, V...NA, V...STAVA, V...PÍT, V...OLA, V...ROBIT

#### *3. Doplnujte do vět vhodná slova. Hleďte taková slova, která obsahují předponu VY, nebo VÝ, nebo jejichž součástí jsou skupiny písmen VI, VÍ.*

Sluníčko ráno \_\_\_\_\_ a celý den pěkně \_\_\_\_\_ .

Na konci školního roku dostávají žáci \_\_\_\_\_ .

Za bouřky fouká velmi silný \_\_\_\_\_ .


Chodíme často na \_\_\_\_\_ do lesa.

Příbor se skládá z nože a \_\_\_\_\_ .

#### *4. Doplni a zdůvodni pravopis.*

V neděli pojedeme na v\_\_stavu . Telefon je v\_\_borný v\_\_nález. Na záhonu se rozv\_\_ly všechny květiny. Na zdi v\_\_sí krásný obraz. V\_\_bila se mi baterka. Tomáš se může pochlubit v\_\_nikajícími v\_\_sledky ve sportu. Ztratil jsem v\_\_půjčené šv\_\_hadlo. Při měsíčku tančily na paloučku v\_\_ly. V\_\_ktor uv\_\_děl dívku na poslední chv\_\_li. V\_\_těž závodu sv\_\_žně v\_\_skočil na stupně v\_\_těžů. Maminka upekla v\_\_borný dort. Včera jsme ve v\_\_tvarné v\_\_chově v\_\_ráběli papírové loutky. Přiv\_\_tali jsme se s přáteli. Dnes foukal silný v\_\_tr a slunce téměř nesv\_\_tilo.

Vypočítej příklady a obrázek vybarvi.



šedá  
29


červená  
38

modrá  
47



zelená  
56



hnědá  
74

žlutá  
83




### 5. Vypočítej.


$$\begin{array}{lll} (35 - 10) : 5 = & (42 - 30) : 2 = & (28 - 20) \cdot 5 = \\ (41 - 20) : 3 = & (56 - 40) : 4 = & (65 - 60) \cdot 4 = \\ (23 + 9) : 4 = & (80 - 60) : 5 = & (34 - 30) \cdot 2 = \\ (75 - 30) : 5 = & (24 - 20) : 4 = & (47 - 40) \cdot 3 = \end{array}$$




### 6. Doplňte do tabulky.

a	a + 9	a - 8	a + 30	a + 40	60 + a	7 + a
25						
32						
14						
18						
57						



### 7. Vypočítej.

$$\begin{array}{ll} (25 - 10) + (50 - 40) = & (23 - 20) + (78 - 60) = \\ (33 - 10) + (50 - 30) = & (16 - 10) + (84 - 70) = \\ (70 - 60) + (32 - 20) = & (92 - 60) + (80 - 20) = \\ (40 - 30) + (76 - 50) = & (70 - 20) + (24 - 10) = \end{array}$$



### 8. Vypočítej.

$$\begin{array}{lll} 8 \cdot 2 = & 2 \cdot 4 = & 9 \cdot 5 = \\ 7 \cdot 4 = & 5 \cdot 1 = & 1 \cdot 4 = \\ 3 \cdot 3 = & 0 \cdot 5 = & 8 \cdot 5 = \\ 9 \cdot 2 = & 7 \cdot 2 = & 5 \cdot 5 = \\ 4 \cdot 4 = & 6 \cdot 3 = & 4 \cdot 2 = \end{array}$$





## **ANGLICKÝ JAZYK**

> vzpomeň si na anglické názvy místností v bytě a nábytku :-)

### **IN THE FLAT - V BYTĚ**

a kitchen - kuchyň

a sitting room - obývací pokoj

a bedroom - pokojíček

a bathroom - koupelna

a table - stůl

a chair - židle

a cupboard - skříňka

a wardrobe - skříň

a bookcase - knihovnička

> procvič si je zde:

<https://skolakov.eu/anglicky-jazyk/3-trida/in-the-flat/what-is-it/exercises.html>

<https://skolakov.eu/anglicky-jazyk/3-trida/in-the-flat/home/exercises.html>

<https://skolakov.eu/anglicky-jazyk/3-trida/in-the-flat/hangman/flat.html>

> **nakresli obrázek svého bytu/domu, popiš místnosti a nábytek, který znáš, vyfoť a pošli svému vyučujícímu :-)**

koscelnikova@skolanavalech.cz

irelou@seznam.cz

samkova@skolanavalech.cz