

3.B

Český jazyk

- Opakuj si vyjmenovaná slova B – S, abys je všechny nezapomněl/a , použij k tomu také odkazy k procvičování 😊
- Procvičuj si vyjmenovaná slova po V – umíš je všechny vyjmenovat?
- Učebnice str. 46/ 4 - ústně – předpona vy – vý – pokud ji odeberu, slovo má stále smysl
- Učebnice str. 46/ 6 -ústně
- Učebnice str. 46/7 – do ČJ-Š (prosím vyfotit a poslat)
- Učebnice str. 86 – napiš podle osnovy, co by jsi jednou chtěl dělat, čím by jsi chtěl být (prosím vyfotit a poslat)
- Vyjmenovaná slova str. 28
- Vyjmenovaná slova str. 31 (prosím vyfotit a poslat)
- Pravopis str. 28, 31 – procvičování vyjmenovaných slov po S a V
- PRO RYCHLÍKY – MŮŽETE SI DODĚLÁVAT V PRAVOPISE DO STRANY 24..:)
- Po celou dobu uzavření škol čti pravidelně nějakou knihu, až jí dočteš zapiš si jí do čtenářského deníku a můžeš se pustit do další.
- odkazy k procvičování:
 - http://www.ucirna.cz/cestina/vyjmenovana_slova_s.php
 - <https://skolakov.eu/cesky-jazyk/3-trida/vyjmenovana-slova-po-v/slovni-spojeni/vyber.htm>
 - <https://www.youtube.com/watch?v=-7xFETdiFg>
 - <https://programalf.com/alfbook/index.html?lng=cz>
 - www.onlinecviceni.cz

+ vypracovat online test (odkaz pošlu také do skupiny a na emaily)

Matematika

- Učebnice str. 42/ 18, 21, 22 do M-Š
- PS str. 28 (prosím vyfotit a poslat)
- Počteníček str.26
- PRO RYCHLÍKY – můžete si v počteníčku dodělovat vše do str. 23
- Odkazy k procvičování (prosím, nezapomínejte také na násobení a dělení)
- www.skolakov.eu
- www.onlinecviceni.cz

Prvouka

- Učebnice str. 50
- PS str. 42

Dobrovolný úkol: Nakresli a napiš, jak pomáháš chránit přírodu ty? 😊

Anglický jazyk

odkaz na procvičení slovní zásoby, anglické písničky, anglické hry

<https://elt.oup.com/student/happystreet/level1/?cc=cz&sellLanguage=cs>

- Vypracuj pracovní list

Dobrovolný úkol po celou dobu uzavření škol - VV

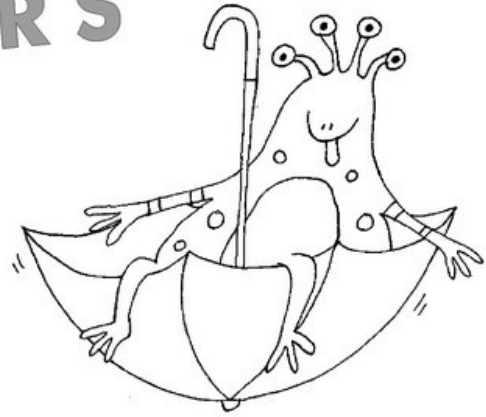
Nakresli či namaluj obrázek na téma JARO. Můžeš použít vodové barvy, pastelky, voskovky, tempery atd. Opravdu záleží jen na tobě. Pokud pošleš fotku svého obrázku, budu moc ráda.:) Nezapomeň si obrázek schovat a až se vrátíme do školy. Dáme ho na nástěnku.

Name: _____


MONSTERS



Hello, I'm Gizzibizzy. I'm a monster. I've got ____ hands, ____ legs, ____ eyes and ____ nose.



Hi, I am Umbry. I am a monster, too. I have got four _____, two _____ and two _____.
I love umbrellas.




Hi everyone, my name is Pittykittybitty. Am I a monster? Yes, I am. I have got two eyes, two hands, two legs and one big mouth.

Hello, I'm Bubbly. I'm a monster. I've got ____ eyes, ____ hands, ____ legs and ____ ears.




Good morning, children! I am Happy Eyeyey. I have got two eyes. One big and one _____. I haven't got _____.



MONSTERS

Name: _____

This is a monster, too. Write about him:



.....

.....

.....

.....

.....

.....

.....

.....

.....

.....

Vybarvi monster a napiš něco o něm. Můžeš mu dát i jméno. 😊

Dobrovolné pracovní listy – český jazyk

1. Přepiš věty a vyznač základní skladební dvojici – podle pravítka:

Jirka jede na kole. Štěně jde spát. Prase chrochtá v chlívku. Medvěd líže med.
Drak létá vysoko. Děti cvičí v tělocvičně. Do vysokého domu udeřil blesk.

2. Oprav popletené pohádkové věty a napiš je správně.

Babička snědla vlka.

Smolíček unesl jeskyňky.

.....

Budulínek ošdil lišku.

.....

Kohoutek zachránil slepičku.

.....

4. Seřad' jména podle abecedy:

Karel, Hana, Lenka, Marie, Jana, Ilona, Gita, Honza, Božena, Zuzka

Hledej: pán, má, panenka, pařez, kříž,
snídaně, lira, let, nízko, Italka, koření, listy, koruna, plán,
lán, někdo, taje, box, jas, pes, znač, kafe, osa, rota, štěp

J	P	Á	N	S	M	Á	S	O
P	A	N	E	N	K	A	E	S
K	Ř	Í	Ž	Í	L	I	R	A
O	E	Z	L	D	E	T	O	M
Ř	Z	K	I	A	T	A	T	B
E	Š	O	S	N	I	L	A	O
N	P	R	T	Ě	Š	K	K	X
Í	L	U	Y	K	T	A	J	E
L	Á	N	U	D	Ě	F	A	L
Z	N	A	Č	O	P	E	S	A

Doplň:

Chc_b_t námořníkem. Pavel p_l_l_monádu. V_r je naše největší sova. Při bouř_se bl_ská. Chř_pka je v_rové onemocnění. L_ska je keř. Slep_š v_padá jako had. S_r je s_tý pokrm. Neubl_žuj m_! Budu si m_t ruce m_dlem. Oz_valo se žalostné v_tí. Trn na růž_p_chá. Učte se c_z_m jaz_kům. Chc_ uml_t kávu. Brz_se vraťte. S_rová zelen_na je zdravá. Slep_š mi draka? Na m_se neb_l ani kousek. Zdeněk v_ská radostí.



1. Doplně do slov i, í/y, ý. Hrncečky s vyjmenovanými slovy po S vybarvi.



hodný s__n



s__lnice



s__té břicho



s__rotek



s__rky



kus s__ra



s__kora



měs__c



s__nové



s__sel



s__čet

sladký
s__rup

us__chá



s__ček

s__chravé
počasíjedovatá
s__ravoňavý
s__ros__řelé
dítěkyselina
s__rovás__pat
ptáčkům

Dobrovolné pracovní listy – matematika

1. Vypočítej

$320 + 80 =$

$630 + 70 =$

$10 + 690 =$

$110 + 90 =$

$540 + 60 =$

$40 + 760 =$

$890 + 10 =$

$680 + 20 =$

$20 + 980 =$

$290 + \quad = 300 \quad 370 + \quad = 400 \quad 420 + \quad = 500$

$580 + \quad = 600 \quad 730 + \quad = 800 \quad 810 + \quad = 900$

$980 + \quad = 1000 \quad 330 + \quad = 400 \quad 460 + \quad = 500$

$600 - \quad = 540 \quad 800 - \quad = 780 \quad 300 - \quad = 230$

$900 - \quad = 890 \quad 200 - \quad = 150 \quad 400 - \quad = 310$

$300 - \quad = 230 \quad 400 - \quad = 380 \quad 100 - \quad = 70$

2. Vynásob

$6 \cdot 8 = \quad 5 \cdot 4 = \quad 7 \cdot 3 = \quad 5 \cdot 6 = \quad 8 \cdot 8 =$

$3 \cdot 4 = \quad 7 \cdot 4 = \quad 2 \cdot 6 = \quad 9 \cdot 5 = \quad 7 \cdot 7 =$

$9 \cdot 9 = \quad 4 \cdot 8 = \quad 9 \cdot 6 = \quad 3 \cdot 8 = \quad 6 \cdot 7 =$

$8 \cdot 6 = \quad 8 \cdot 5 = \quad 4 \cdot 4 = \quad 9 \cdot 7 = \quad 4 \cdot 9 =$

$2 \cdot 9 = \quad 6 \cdot 4 = \quad 3 \cdot 5 = \quad 9 \cdot 3 = \quad 5 \cdot 7 =$

Oprav chyby, podle správného výsledku zvol barvu a obrázek vybarvi.



zelená	modrá	červená	oranžová	žlutá	černá	hnědá
2	3	5	6	7	8	9

PRACOVNÍ LIST M

②

ANGLICKÝ JAZYK

5. lekce

> zopakuj si slovíčka, UČ str.32

https://elt.oup.com/student/happystreet/level1/picturedictionary_01/picturedictionary_01_05/?cc=cz&sellLanguage=cs

> procvič online:

https://elt.oup.com/student/happystreet/level1/games_01/games_01_05/?cc=cz&sellLanguage=cs

https://elt.oup.com/student/happystreet/level1/stories_01/story_05?cc=cz&sellLanguage=cs

DOMÁCÍ ÚKOL

Vyplň dva krátké úkoly a pošli svému vyučujícímu :-)

<https://elt.oup.com/student/happystreet/level1/czechexercises/lekce5?cc=cz&sellLanguage=cs>

<https://elt.oup.com/student/happystreet/level1/czechexercises/lekce5?cc=cz&sellLanguage=cs>

koscelnikova@skolanavalech.cz

samkova@skolanavalech.cz

irelou@seznam.cz