

## **ZADÁNÍ DOMÁCÍ PRÁCE DO 17. 4. 2020 – (O VELIKONOCÍCH ODPOČÍVEJTE 😊)**

Opět posílejte vyhotovenou práci – buď jako foto nebo zvolte jiný způsob, který vám vyhovuje lépe 😊 na WA nebo mail [r.henychova@seznam.cz](mailto:r.henychova@seznam.cz) nebo přes messenger

### **ČESKÝ JAZYK**

Učebnice str. **70/6, 7 na papír, foto poslat**

PS – do str. 14 včetně

Na webu vyhledejte stránky [skolakov.eu/cesky-jazyk-4-trida](http://skolakov.eu/cesky-jazyk-4-trida), otevřete složku PODSTATNÁ JMÉNA RODU MUŽSKÉHO a procvičujte první dvě cvičení na životnost

Můžete zde vyhledávat další cvičení na pod. jména rodu ženského a středního

### **MATEMATIKA**

Učebnice str. 73, 74 – počítej do sešitu nebo na papír

Vyfoťte, prosím, tato vypočítaná cvičení (na papíru): **Učebnice str. 73/24 a 74/31 - a foto poslat**

PS – str. 11

### **VLASTIVĚDA**

Níže najdete další test (při vyplňování můžete nahlížet do učebnice) – na papír si napište nadpis testu, do sloupečku čísla otázek 1 – 10 a ke každému číslu připište správné slovo z druhého sloupečku.

**Vyfocení test opět pošlete**

### **PŘÍRODOVĚDA**

Učeb. str. 57 - 60

PS – str. 33, 34 (neposílat)

### **ANGLICKÝ JAZYK**

>UČ str. 27 - zopakuj si NEXT TO, BETWEEN, OPPOSITE a další předložky; možnost: procvičit si pomocí mapy (viz níže na dalších stránkách tohoto dokumentu)

Dále najdete několik pracovních listů na procvičení předložek. **Stranu s nadpisem WHERE ARE THEY? vypracujte na papír (pište číslo obrázku a zvolte možnost: 1-a ..... atd) a vyfocenou pošlete**

Online opakování: <https://elt.oup.com/student/happystreet/level2/?cc=cz&sellLanguage=cs>


Opakujte slovní zásobu pomocí her (Games), obrázkového slovníku (Picture dictionary), případně pomocí písniček a říkanek (Songs and chants). Dále možnost poslechu příběhů (Stories)

Dále najdete testy nebo pracovní listy na procvičování:

Doba bronzová a železná		Další
Přiřaď k informacím správné odpovědi		
1	První řemesla	hutnictví, kovářství
2	Příchod Keltů na naše území	doba železná
3	Období objevení a zpracovávání kovů	ohněň
4	Nezbytný pomocník při zpracování železa	nástroje, šperky
5	První kovy získané tavením přírodních	ohebnost
6	Surovina, ze které se získává železo	400 l před n.l.
7	Nevýhoda nástrojů z prvních kovů	pružný, pevný
8	Předměty vyráběné z bronzu	železná ruda
9	Vlastnosti železa	doba bronzová
10	Poslední období pravěku	zlato, stříbro, měď

# Prepositions of Place

At




Between




In




Behind




Under




On




Near



In front of




Next to




At home




At school



At work




At the theatre



At the cinema



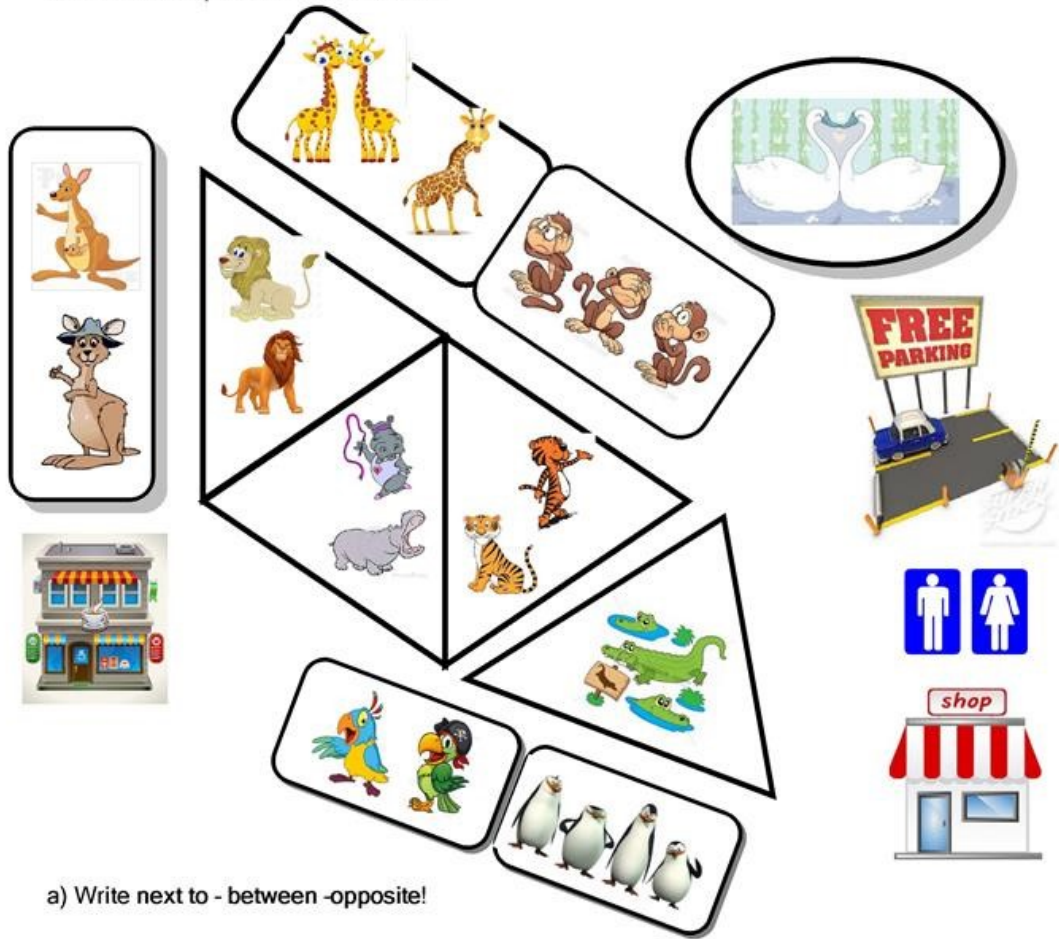
At the zoo





## Prepositions of place - At the zoo

Look at the map and do the exercises!



a) Write next to - between -opposite!

The tigers are \_\_\_\_\_ the hippos.

The penguins are \_\_\_\_\_ the crocodiles.

The kangaroos are \_\_\_\_\_ the cafe.

The toilets are \_\_\_\_\_ the car park and the shop.

# WHERE ARE THEY?

1



Where is the spoon?

- a. It is on the glass
- b. It is in the glass
- c. It is near the glass
- d. It is between the glasses

2



Where is the spoon?

- a. It is under the glass
- b. It is in the glass
- c. It is in front of the glass
- d. It is behind the glasses

3



Where is the spoon?

- a. It is under the glass
- b. It is in the glass
- c. It is in front of the glass
- d. It is behind the glasses

4



Where is the spoon?

- a. It is on the glass
- b. It is in the glass
- c. It is opposite the glass
- d. It is next to the glass

5



Where is the spoon?

- a. It is behind the glass
- b. It is in the glass
- c. It is under the glass
- d. It is near the glass

6



Where is the dog?

- a. It is behind the kennel
- b. It is in the kennel
- c. It is on the kennel
- d. It is next to the kennel

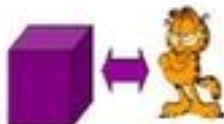
7



Where is the rabbit?

- a. It is on the table
- b. It is in the table
- c. It is next to the table
- d. It is under the table

8



Where is Garfield?

- a. It is behind the box
- b. It is in the box
- c. It is opposite the box
- d. It is under the box

9



Where is Garfield?

- a. It is on the box
- b. It is in the box
- c. It is next to the box
- d. It is between the boxes

10



Where is Garfield?

- a. It is in front of the box
- b. It is behind the box
- c. It is near the box
- d. It is between the two boxes

11



Where is Garfield?

- a. It is under the box
- b. It is in the box
- c. It is next to the box
- d. It is between the boxes

12



Where is the dog?

- a. It is in the box
- b. It is behind the box
- c. It is next to the box
- d. It is under the box

13



Where is the monkey?

- a. It is on the box
- b. It is opposite the box
- c. It is near the box
- d. It is in the box

14



Where is the rabbit?

- a. It is between the boxes
- b. It is in the box
- c. It is next to the box
- d. It is behind the box

15



Where is Tweety?

- a. It is on the box
- b. It is under the box
- c. It is next to the box
- d. It is near the box

16



Where is the monkey?

- a. It is opposite the box
- b. It is in the box
- c. It is under the box
- d. It is next to the box

17



Where is Garfield?

- a. It is in front of the box
- b. It is in the box
- c. It is near the box
- d. It is behind the box





# Where is the bunny?

HAPPY  
EASTER

Look at the pictures and complete with the correct preposition: on, in, next to, under, behind, in front of, over or between.

1



It's \_\_\_\_\_ the basket.

2



The egg is \_\_\_\_\_ the bunny.

3



It's \_\_\_\_\_ a skateboard.

4



The egg is \_\_\_\_\_ the bunnies.

5



The bunny is \_\_\_\_\_ the Easter egg.

6



The bunny is holding a carrot \_\_\_\_\_ him.

7



The bunny is standing \_\_\_\_\_ an enormous egg.

8



He is juggling. The eggs are \_\_\_\_\_ his head.

9




It's sitting \_\_\_\_\_ the Easter egg.

10



It's standing \_\_\_\_\_ the Easter eggs.

11



The bunny is \_\_\_\_\_ the egg.

12



The bunny is \_\_\_\_\_ a Car.

13



The bunny is \_\_\_\_\_ a mushroom.

14



It's \_\_\_\_\_ the egg.

15



The bunny is standing \_\_\_\_\_ a chick. The chick is \_\_\_\_\_ the egg

16



The bunny is jumping \_\_\_\_\_ the eggs

