



DŹDŹOWNICA

Szkoła Podstawowa nr 21



*Tęsknota za prawdziwą
zimą...*

*Zima, zima już od rana
dzieci lepić chcą batwana
i śnieżkami rzucać wkóło
zaświeć słonko nam wesóło.*

W tym numerze:

POSTANOWIENIA NOWOROCZNE

NA CO DO KINA?

NASI DZIADKOWIE

WALENTYNKI

ŁAMIGŁÓWKI

ZAGADKI LOGICZNE

BEZPIECZEŃSTWO W SIECI

PRZECZYTAJ...

SZKOLNY KLUB EUROPEJSKI



WOJCIECH KORFANTY

HUMOR





Na co do kina?





POSTANOWIENIA NOWOROCZNE 2020

POSEJMIJ WYZWANIE

Postanawiam, że...

Jeśli już wiesz, że chcesz podjąć pracę nad osiągnięciem celu, trzeba go skonkretyzować. Zadaj sobie pytania:

1. Co się wydarzy, gdy osiągnę cel?
2. Co się nie wydarzy, gdy osiągnę cel?
3. Co się nie wydarzy, gdy nie osiągnę celu?
4. Co się wydarzy, gdy nie osiągnę celu?

Można wykorzystać zasadę 5xC:

1. CO zacznę robić?
2. CZEGO zaprzestanę?
3. CZEGO zacznę robić więcej?
4. CZEGO będę robić mniej?
5. CO będę robić inaczej?

POMYSŁY.... 😊

Możesz zacząć od postanowień ekologicznych. Choć to niewielka zmiana, możesz ograniczyć ilość produkowanych w swoim domu śmieci poprzez nie korzystanie z foliowych torebek w sklepach i stosowanie siatek wielokrotnego użytku.

Podejmij takie postanowienie!



SZKOLNY KLUB EUROPEJSKI



PREZYDENCJA CHORWACKA W RADZIE UE:

1 STYCZNIA–30 CZERWCA 2020

Priorytety prezydencji chorwackiej wynikają z jej motta: „**Silna Europa w świecie wyzwań**”. Program prezydencji skupia się wokół 4 tematów:

- Europa, która się rozwija
- Europa, która łączy
- Europa, która chroni
- Europa, która się liczy.

Będzie to pierwsza prezydencja Chorwacji w Radzie, od czasu gdy kraj ten przystąpił do UE w 2013 r.

Chorwacja, Republika Chorwacji – państwo leżące nad Morzem Adriatyckim i graniczące od południa z Bośnią i Hercegowiną oraz Czarnogórą, od wschodu z Serbią oraz Węgrami i Słowenią od północy.


Stolica: Zagrzeb

Waluta: Kuna

Język urzędowy: Chorwacki

Chorwacja jest popularnym celem wakacyjnych wyjazdów, a wśród atrakcji turystycznych są zabytkowe miasta jak [Pula](#), [Split](#) czy [Dubrownik](#). W 2016 roku kraj ten odwiedziło ponad 13 mln. turystów. W Chorwacji znajdują się m.in. następujące obiekty wpisane na listę światowego dziedzictwa UNESCO:

- Zespół bazylikałny Eufrazjana na Starym Mieście w Poreču,
- Pałac Dioklecjana w Splicie,
- Stare Miasto w Trogirze,
- Katedra św. Jakuba w Szybeniku,
- Stare Miasto w Dubrowniku.



21 stycznia Dzień Babci

22 stycznia Dzień Dziadka

Chcemy żeby dziadkowie wiedzieli jak bardzo ich kochamy, o nich myślimy i dziękujemy za to, że są z nami.

Krótki wierszyk na pewno ich rozczyli i sprawi, że w tym wyjątkowym dniu poczują się ważni.



*Siadaj Babciu, siadaj blisko.
Zaraz ci opowiem wszystko.
Prawie całą noc nie spałam,
bo prezenty wymyślałam.
Na kanapie się kręciłam,
aż dla ciebie wymyśliłam:
z lodu broszkę i korale
i śniegowe cztery szale.
Dziesięć czapek w śnieżną kratkę
i lodową czekoladkę.
Jak nie będzie Ci smakować,
to mnie możesz poczęstować.*

**Kocham mocno Babcię,
Dziadka
To nie żarty moi mili
Dzisiaj im życzenia składam
By sto latek jeszcze żyli**

*Babcie bywają różne,
lecz każda pamięta,
że jednakowo zawsze
kochają wnuczęta.
To samo je cieszy,
to samo raduje:
nasz pocałunek, uśmiech
i słowo... Dziękuję!*

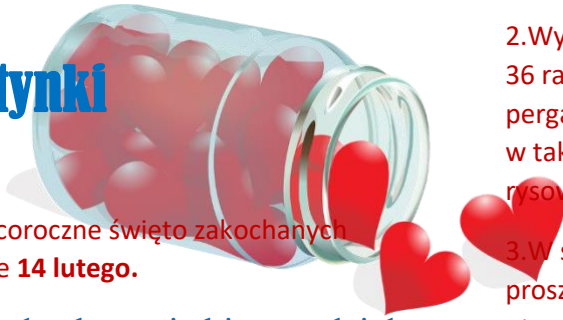
*Kto mnie może kochać więcej?
Zmarzną-grzejesz moje ręce
Zszywasz spodnie, budzisz rano
Miód smarujesz mi na chlebie
Ty mnie kochasz -a ja babciu
Bardzo, bardzo kocham Ciebie*

*Pędzą wnuki ulicami
z ogromnymi laurkami.
Te laurki pełne kwiatków
są dla wszystkich babć i dziadków.*





Walentynki



Walentynki coroczne święto zakochanych przypadające **14 lutego**.

Nasza szkoła aktywnie bierze udział w obchodach Walentynek. Zorganizowaliśmy szereg konkursów i atrakcji.

14 lutego w bibliotece świętowaliśmy Walentynki. Uczniowie wzięli udział w niecodziennej zabawie i mogli zabrać tajemniczą książkę „na randkę w ciemno”. 14 tajemniczych książek na 14 lutego. Książki były starannie opakowane papierem w taki sposób, żeby nie dało się podejrzeć, co kryje się pod spodem. Tego dnia uczniowie również mogli zrobić sobie zdjęcie w „walentynkowej ramie”. Zabawa była wspaniała.

Wcześniej ogłoszone były konkursy „Udekorujmy szkołę sercami”, „Najpiękniejsza Kartka Walentynkowa”, „Literackie Walentynki”.

Coś słodkiego...Potrzebujesz:

2 szklanki mąki, 2 łyżki kakao, pół łyżeczki proszku do pieczenia, 1/4 łyżeczki soli, 8 łyżek masła, 1 szklanka brązowego cukru, 1 duże jajko, 1 łyżeczka wanilii, pół szklanki maślanek, 30 g czerwonego barwnika spożywczego.

MASA:

225 g serka typu Philadelphia, 5 łyżek masła, 2 łyżeczki ekstraktu waniliowego, 2,5 szklanki cukru pudru (przesianego).

1. Rozgrzej piekarnik do 190 stopni C.
2. Wytnij z tekturki serduszko i odrysuj je około 36 razy na papierze pergaminowym. Papier pergaminowy połóż na blasze do pieczenia w taki sposób, aby strona na której były narysowane serduszka znalazła się na dole.
3. W średniej miseczce zmieszaj mąkę, kakao, proszek do pieczenia i sól. W drugiej misce utrzyj mikserem (z końcówką do mieszania ciast) masło i brązowy cukier na lekką i puszystą masę - około 2 minuty. Wbij jajka i dokładnie je wmieszaj. Wmieszaj wanilię. Za pomocą miksera na wolnych obrotach wmieszaj około 1/3 suchych składników a następnie około połowę maślanek. Następnie kolejną 1/3 suchych składników, wymieszaj i znów maślanek. Wszystko dobrze wymieszaj. Na koniec dodaj resztę suchych składników. Nie mieszaj zbyt długo bo ciasto zrobi się twarde. Dodaj barwnik spożywczy i wymieszaj.
4. Przełóż ciasto do rękawa kuchennego lub szprycy z dużą okrągłą końcówką. Wspomagając się narysowanym wzorem wyciskaj ciasto na kształt serduszek. Gotowe serduszka włóż do piekarnika i piecz 7-9 minut - w międzyczasie odwróć blachę o 90 stopni, aby ciasteczka się równo upiekły. Wyciągnij ciastka z piekarnika, odstaw z blachą na 10 minut do wystygnięcia i przełóż je na kratkę.
5. Powtórz z resztą ciasta. Odłóż ciastka do całkowitego wystygnięcia.
6. Aby zrobić krem wymieszaj za pomocą miksera serek z masłem na gładką masę - około 2-3 minuty. Wmieszaj ekstrakt waniliowy a następnie stopniowo cukier puder. Cukier puder mieszaj na początku na wolnych obrotach, aby cała kuchnia nie była biała. Jak się wmiesza to zwiększ obroty na wysokie. Krem nałóż go na połowę ciasteczek a następnie je złóż.

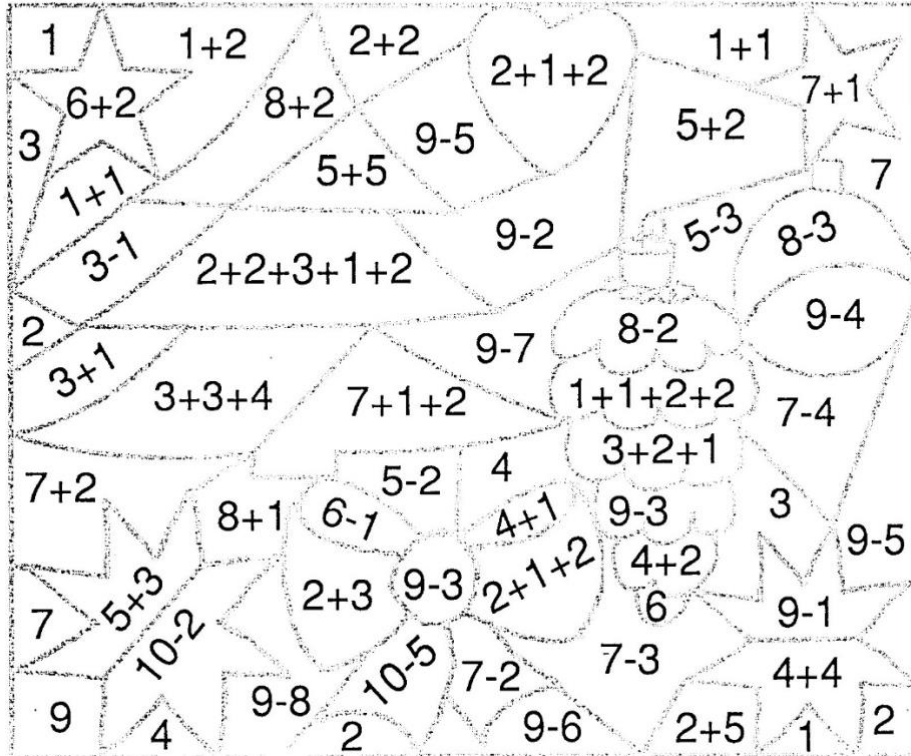





ŁAMIGŁÓWKI

I.  Pokoloruj obrazek.

10 - zielony, 5 - czerwony, 8 - żółty, 6 - niebieski





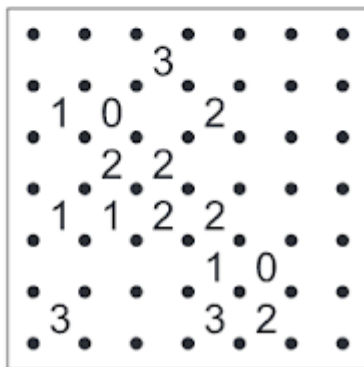
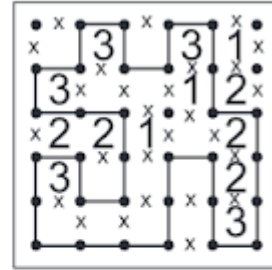


WIELOKROPKI




ZASADY ROZWIĄZYWANIA

Cyfry w kratkach oznaczają po ilu bokach kratki będzie biegła linia. Połączone linie utworzą pętlę. Pętla nie może się nigdzie przecinać ani urywać. Może być tylko jedna pętla. Dla ułatwienia możesz zastosować takie podejście, że pomiędzy sąsiednimi kropkami musi być albo linia albo x. Wokół krutek, które nie mają żadnej cyfry nie wiadomo po ilu bokach będzie biegła linia.



w00975



w00976



www.zibogospedyni.pl





Ani jedna walentynka!

Mały Chad był cichym i nieśmiałym chłopcem. Pewnego dnia wrócił do domu i oznajmił matce, że chciałby przygotować walentynkę dla każdej osoby ze swojej klasy. Serce matki ścisnęło się z bólu. Chciałaby, żeby porzucił ten zamysł, pomyślała, gdyż wiele razy obserwowała, jak dzieci wracały razem ze szkoły. Jej Chad zawsze podążał kilka kroków za grupą rówieśników. Dzieciaki śmiały się, rozmawiały i brały pod rękę, ale nigdy nie włączały Chada do swego kręgu. Mimo wszystko kobieta zdecydowała, że pomoże synowi w realizacji jego zamierzenia. Kupiła mu papier, klej i kredki. Przez trzy tygodnie każdego wieczoru Chad trudził się nad wykonaniem trzydziestu pięciu walentynkowych kart.

Nadszedł ranek Dnia Świętego Walentego i Chad wprost nie posiadał się z podniecenia. Starannie ułożył kartki, zapakował je do torby i wybiegł z domu. Matka postanowiła, że upiecze jego ulubione ciasteczka, które poda mu na lunch ze szklanką mleka. Dobrze wiedziała, że jej synowi będzie przykro, więc może ciasteczka nieco złagodzą smutek. Myśl o tym, iż Chad na pewno nie dostanie wielu walentynek, a może nawet wróci bez żadnej, sprawiała jej ogromny ból.

Po południu postawiła na stole ciasteczka i szklankę mleka. Usłyszawszy gwar dziecięcych głosów, wyjrzała przez okno. Jak zwykle dzieci zbliżały się całą gromadą, śmiejąc się i bawiąc w najlepsze. Za nimi jak zawsze maszerował Chad. Tego dnia szedł nieco szybciej niż zazwyczaj. Była pewna, że jej synek wybuchnie płaczem jak tylko wejdzie do domu. Zauważyła, że Chad ma puste ręce, więc kiedy otworzyły się drzwi, pospiesznie przełknęła łyż.

- Przygotowałam dla ciebie ciasteczka i mleko - powiedziała.

Chad jednak zdawał się nie słyszeć jej słów. Maszerował dziarsko z twarzą rozjaśnioną uśmiechem i powtarzał tylko:

- Ani jednej. Ani jednej...

Serce matki ścisnął ból.

A potem jej syn dodał:

- Nie zapomniałem zrobić ani jednej. Ani jednej!



BEZPIECZEŃSRWO W SIECI

Prywatność

W adresie swojej poczty elektronicznej nie używaj własnego imienia i nazwiska.

Twoje internetowe hasła to Twoja tajemnica. Jeżeli musisz w sieci wybrać jakieś hasło, pamiętaj, żeby nie było łatwe do odgadnięcia i strzeż go, jak oka w głowie.

Jeżeli prowadzisz w Internecie stronę, nigdy nie podawaj tam swojego adresu domowego, numeru telefonu itp.

Jeśli wypełniasz formularz rejestracji, gdzie należy wpisać dane osobowe (imię, nazwisko, adres zamieszkania, wiek, adres e-mail), skonsultuj to z rodzicami. Umieszczanie danych osobowych w sieci jest niebezpieczne, warto więc, aby to rodzic zdecydował, czy wpisywanie prywatnej informacji o sobie jest na pewno konieczne.

Odchodząc od komputera, nie zapominaj o wylogowaniu się ze swojego konta na poczcie czy portalu społecznościowym. Wtedy niepowołane osoby nie będą miały okazji poznać Twoich danych.

Zdjęcia w sieci

Jeśli publikujesz w sieci swoje zdjęcia, zadbaj, by widzieli je tylko Twoi znajomi. W przeciwnym razie może zobaczyć Twoje zdjęcia ktoś, kto zechce wykorzystać je, by Cię ośmieszyć lub skrzywdzić.

Nie publikuj w sieci zdjęć czy filmów przedstawiających osoby, które nie wyraziły na to zgody.

LEGITYMACJA
SZKOLNA

Nr

.....
podpis posiadacza

.....
imię i nazwisko

data urodzenia
dzień, miesiąc, rok

numer PESEL

.....
pieczęć podłuzna szkoły

.....
data

.....
podpis dyrektora





HUMOR

Jasiu przychodzi do domu i mówi do mamy:

- Mamo dostałem 5 w szkole.

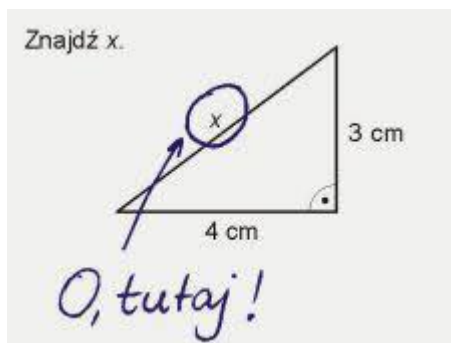
Mama:

- Naprawdę.

$$2+2+1=5$$

Jasiu:

- Tak, dwójkę z matematyki, dwójkę z historii i jedynkę z Polskiego...



Jak się nazywa kot
który leci?

-Kotlecik

Kto najbardziej lubi pić
colę?

Kolarz

Co robi kierowca kiedy
jest mu zimno?

- Siedzi w golfie

Gdzie facet spędza
urodziny?

- U rodziny

Dlaczego długopisy nie chodzą do
szkoły?

-Bo się wypisały

Dlaczego drukarka zajmuje
ciągle drugie miejsce?

-Bo zawsze jest tusz-tusz

Na co czeka maszynista?

-Na swoją kolej





Zagadki logiczne

1. Wyobraź sobie, że jesteś pilotem samolotu. W Warszawie wsiadło 24 osób, w Krakowie 5, a wysiadło 12. W Poznaniu doszło jeszcze 8. Ile lat ma pilot?

2. Lekarz zapisał pacjentowi 3 tabletki od zaraz co pół godziny. Ile czasu zajmie ich zużycie?

3. Parys miał 3 jabłka w koszu, które rozdał 3 boginiom tak, że każda z nich dostała jedno, a jedno jabłko zostało w koszu. Jak to zrobił?

Odpowiedzi:

1. Tyle, ile Ty, bo jesteś pilotem samolotu ;).
2. Godzinę.
3. Jedno jabłko dał z koszem

Miejsce parkingowe



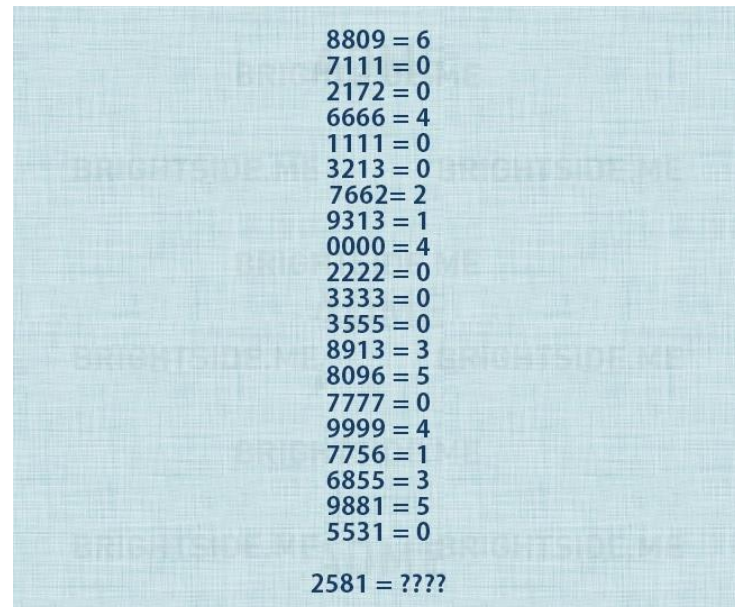
Ta prosta, logiczna zagadka została zadana w pierwszej klasie w Hong Kongu na egzaminie wstępnym. Większość dzieci rozwiązało ją w zaledwie kilka sekund. Jak brzmi Twoja odpowiedź?

Zagadka z autobusem.



Pytanie brzmi: W którą stronę jedzie autobus?

Czterocyfrowy numer



Przedszkolaki zazwyczaj radzą sobie z tą zagadką w 5-10 minut, wykształcony programista potrzebuje na nią nawet godzinę czasu!

Źródło: <https://www.popularne.pl/dzieciece-zagadki/>



dziennikarz i wydawca prasowy,
stworzył gazety „Polak”

100 rocznica powołania Wojciecha Korfanteo na stanowisko

POLSKIEGO KOMISARZA PLEBISCYTOWEGO

100. ROCZNICA POWOŁANIA WOJCIECHA KORFANTEGO
NA STANOWISKO POLSKIEGO KOMISARZA PLEBISCYTOWEGO

Wydarzenie pod patronatem Marszałka Województwa Śląskiego Jakuba Chelstowskiego

PROGRAM OBCHODÓW

9.00–12.30
Bytom: śladami Wojciecha Korfanteo
Spacery edukacyjne dla uczniów szkół podstawowych i średnich

14.00
Część oficjalna uroczystości na bytomskim Rynku z udziałem wojskowej apety honorowej 34. Śląskiego Dywizjonu Rakietowego Obrony Powietrznej w Bytomiu
Zdjęcia kwiatów pod tablicami upamiętniającymi Wojciecha Korfanteo oraz Polski Komisarza Plebiscytowy
Wykonanie pamiątkowego zdjęcia BYTOM 20.02.2020
Spacer śladami Wojciecha Korfanteo z udziałem zaproszonych gości

15.30, 16.00, 16.30, 17.00
Bytom: śladami Wojciecha Korfanteo
Spacery dla mieszkańców z przewodnikiem
Lapczy w Burze Promocji Bytomia!

18.00
Koncert „Krew i grzech” w wykonaniu Roberta Biniasa Lisł na dziedzińcu Sądu Rejonowego w Bytomiu, ul. Piekarska 1
Bezplatne wejściówki dostępne w Burze Promocji Bytomia, Rynek 7!

Bytom
20.02.2020

Wojciech Korfanteo (1873–1939) to najważniejszy przedstawiciel polskiego ruchu narodowego z Górnego Śląska. Przeciwwstawiał się germanizacyjnej polityce władz niemieckich wobec ludności polskiej, walczył o polepszenie sytuacji niższych warstw społecznych. Był czynny jako

i „Górnoślązak”. W listopadzie 1918r. został członkiem Naczelnej Rady Ludowej w Poznaniu, kierował jej wydziałem wojskowym w czasie powstania wielkopolskiego. Gdy w traktacie wersalskim zapisano, że los Górnego Śląska ma zostać rozstrzygnięty w plebiscycie, stanął na czele Polskiego Komisarzatu Plebiscytowego. W maju 1921 r. wywołał III powstanie śląskie i został jego dyktatorem, odnosząc sukcesy militarne i polityczne. Wskutek oporu Józefa Piłsudskiego nie objął stanowiska premiera, pozostał jednak wiodącym politykiem w województwie śląskim. Był jednym z twórców i liderów polskiej chadecji, wydawcą i publicystą dziennika „Polonia”. W 1938 r. wyemigrował do Czechosłowacji. Powrócił do Polski w kwietniu 1939 r. i został aresztowany. Zmarł tuż po zwolnieniu z więzienia.

Na Górnym Śląsku był legendą już za życia. Dziś jego pomnik uświetnia jeden z centralnych placów Katowic.

Źródło: <https://katowice.ipn.gov.pl/>